

# ACCESS MAP

便利なルート 






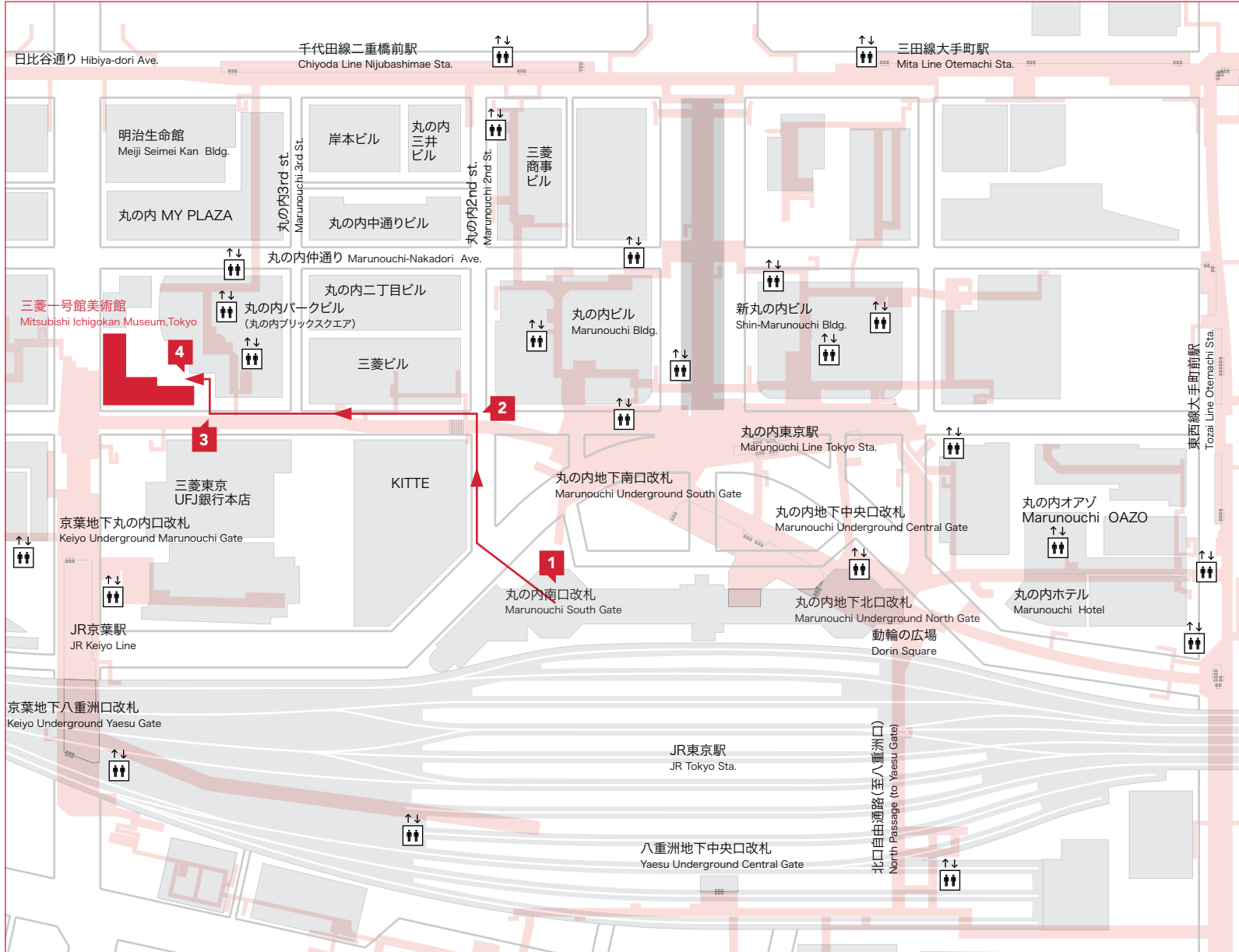
MITSUBISHI  
ICHIGOKAN  
MUSEUM,  
TOKYO

A

## JR東京駅からの最短ルート(1階 丸の内南口改札から)

JR東京駅 丸の内南口 → 三菱一号館美術館まで 距離:約350m 徒歩:約5分

地上道路  地下通路  エレベーター 



- 1** 丸の内南口を出て  
左前方KITTE方面にある  
横断歩道を渡ってください。


- 2** JPタワー-KITTE沿いの歩道を  
直進し、横断歩道を渡りきったら  
左折し直進してください。


- 3** 赤いレンガ造りの建物  
(三菱一号館美術館裏側)と  
丸の内パークビル  
(丸の内ブリックスクエア)の間を  
右折して入ってください。


- 4** 右折して建物沿いに進むと  
階段がありますので  
そこから館内に入ってください。

